



# Inspiron 15

3000-serien



[Visninger](#)

[Specifikationer](#)

**Copyright © 2015 Dell Inc. Alle rettigheder forbeholdes.** Dette produkt er beskyttet af amerikansk og international lovgivning for copyright og intellektuelle ejendomsrettigheder. Dell™ og Dell-logoet er varemærker tilhørende Dell Inc. i de Amerikanske Forenede Stater og/eller andre jurisdiktioner. Alle andre mærker og navne nævnt heri, kan være varemærker for deres respektive firmaer.

2015 - 07 Rev. A00

Regulatorisk model: P47F | Type: P47F003

Computermodel: Inspiron 15-3552

**BEMÆRK:** Billederne i dette dokument kan afvige fra din computer, afhængigt af den bestilte konfiguration.



Forside



Venstre



Højre




Basis



Skærm

## Forside



### 1 Strøm- og batteristatusindikator/ harddiskaktivitetsindikator

Viser computerens batteriopladningsstatus eller harddiskaktiviteten.

**BEMÆRK:** Tryk på Fn+H for at skifte denne indikator mellem at vise batteristatus og harddiskaktivitet.

#### Indikator for harddiskaktivitet

Tændes, når computeren læser fra, eller skriver data til harddisken.

#### Batteristatusindikator

Viser batteristatus.

- |               |  |
|---------------|--|
| Konstant hvid | Strømadapteren er tilsluttet og batteriet er mere end 5 % opladet.   |
| Konstant gul  | Computeren kører på batteri, og batteriet er mindre end 5 % opladet.   |
| Slukket       | <ul style="list-style-type: none"><li>Strømadapteren er tilsluttet og batteriet er helt opladet.</li><li>Computeren kører på batteri, og batteriet er mere end 5 % opladet.</li><li>Computeren er i slumre- eller dvaletilstand eller slukket.</li></ul> |



Forside



Venstre



Højre



Basis



Skærm

## Venstre



### 1 Port til strømadapter

Tilslut en strømadapter for at forsyne computeren med strøm og oplade batteriet.

### 2 HDMI-port

Tilslut et tv eller en anden HDMI-in-aktiveret enhed. Giver video- og lydoutput.

### 3 USB 3.0-port

Tilslut eksternt udstyr så som lagerenheder, printere, osv. Giver dataoverførselshastigheder på op til 5 Gbps.

### 4 Mediekortlæser

Læser fra, og skriver til mediekort.



Forside



Venstre



Højre



Basis



Skærm

## Højre



### 1 Headset-port

Tilslut en hovedtelefon, en mikrofon eller en hovedtelefon og mikrofon-kombination (headset).

### 2 USB 2.0-porte (2)

Tilslut eksternt udstyr så som lagerenheder, printere, osv. Giver dataoverførselshastigheder op til 480 Mbps.

### 3 Sikkerhedskabelslot

Tilslut et sikkerhedskabel for at forhindre at computeren flyttes uautoriseret.



Forside



Venstre



Højre




Basis



Skærm

## Basis



### 1 Område til venstreklik

Tryk for at venstreklikke.

### 2 Berøringsplade

Flyt fingeren på berøringspladen for at flytte musemarkøren. Tryk på for at venstreklikke.

### 3 Område til højreklik

Tryk for at højreklikke.

### 4 Tænd/sluk-knap

Tryk på for at tænde computeren, hvis den er slukket eller i slumretilstand.

Tryk for at sætte computeren i slumretilstand, hvis den er tændt.

Tryk på og hold i 10 sekunder for at tvinge computeren til at slukke.

**BEMÆRK:** Du kan tilpasse strømknappens funktion i Power Options (Strømindstillinger). Du kan finde flere oplysninger i **Mig og mit Dell** på [www.dell.com/support](http://www.dell.com/support).



## Skærm



Forside



Venstre



Højre



Basis



Skærm



### 1 Kamera

Lader dig video-chatte, tage fotos og optage videoer.

### 2 Kamerastatusindikator

Tænder når kameraet er i brug.

### 3 Mikrofon

Giver digitalt lydinput i høj kvalitet til lydoptagelse, taleopkald, osv.



## Mål og vægt

Højde	21,70 mm (0,85")
Bredde	380 mm (14,96")
Dybde	260,30 mm (10,25")
Vægt (maksimum)	2,20 kg (4,85 lb)

**BEMÆRK:** Din bærbare computers vægt afhænger af den bestilte konfiguration og produktionsvariationer.



Mål og vægt



System-  
oplysninger



Hukommelse



Porte og stik



Kommunikation



Video



Audio



Lager



Mediekortlæser



Skærm



Tastatur



Kamera



Berøringsplade



Batteri



Strømadapter



Computermiljø



## Systemoplysninger

Computermodel	Inspiron 15-3552
Processor	<ul style="list-style-type: none"><li>• Intel Celeron</li><li>• Intel Pentium</li></ul>
Chipsæt	Integreret i processor



Mål og vægt



Systemoplysninger



Hukommelse



Porte og stik



Kommunikation



Video



Audio



Lager



Mediekortlæser



Skærm



Tastatur



Kamera



Berøringsplade



Batteri



Strømadapter



Computermiljø





## Hukommelse

Slot	Et SODIMM-slot
Type	DDR3L
Hastighed	1600 MHz
Understøttede konfigurationer	2 GB og 4 GB



Mål og vægt

System-  
oplysninger

Hukommelse



Porte og stik



Kommunikation



Video



Audio



Lager



Mediekortlæser



Skærm



Tastatur



Kamera



Berøringsplade



Batteri



Strømadapter



Computermiljø



## Porte og stik

### Ekstern:

USB

- To USB 2.0-porte
- En USB 3.0-port

Audio/Video

- En HDMI-port
- En headset-port

### Internt:

M.2

Et M.2-slot til Wi-Fi og Bluetooth-kombinationskort



Mål og vægt



System-  
oplysninger



Hukommelse



Porte og stik



Kommunikation



Video



Audio



Lager



Mediekortlæser



Skærm



Tastatur



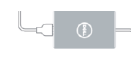
Kamera



Berøringsplade



Batteri



Strømadapter



Computermiljø



## Kommunikation

Trådløs

- Wi-Fi 802.11ac
- Wi-Fi 802.11b/g/n
- Bluetooth 4.0
- Intel WiDi



Mål og vægt



System-  
oplysninger



Hukommelse



Porte og stik



Kommunikation



Video



Audio



Lager



Mediekortlæser



Skærm



Tastatur



Kamera



Berøringsplade



Batteri



Strømadapter



Computermiljø



# Specifikationer

## Video

Controller

Intel HD graphics

Hukommelse

Delt systemhukommelse



Mål og vægt



System-  
oplysninger



Hukommelse



Porte og stik



Kommunikation



Video



Audio



Lager



Mediekortlæser



Skærm



Tastatur



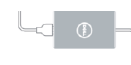
Kamera



Berøringsplade



Batteri



Strømadapter



Computermiljø



## Audio

Controller	Realtek ALC3234 med Waves MaxxAudio
Højtalere	To
Højtaleroutput:	
Middel	2 W
Spids	2,5 W
Mikrofon	Enkel digital mikrofon i kameramodulet
Lydstyrkeknapper	Genvejstaster til mediestyring



Mål og vægt

System-  
oplysninger

Hukommelse



Porte og stik



Kommunikation



Video



Audio



Lager



Mediekortlæser



Skærm



Tastatur



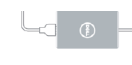
Kamera



Berøringsplade



Batteri



Strømadapter



Computermiljø



## Lager

Grænseflade	SATA 6 Gbps
Harddisk	Et 2,5"-drev



Mål og vægt



System-  
oplysninger



Hukommelse



Porte og stik



Kommunikation



Video



Audio



Lager



Mediekortlæser



Skærm



Tastatur



Kamera



Berøringsplade



Batteri



Strømadapter



Computermiljø



## Mediekortlæser

Type

et SD-kortslot



Mål og vægt



System-  
oplysninger



Hukommelse



Porte og stik



Kommunikation



Video



Audio



Lager



Mediekortlæser



Skærm



Tastatur



Kamera



Berøringsplade



Batteri



Strømadapter



Computermiljø



## Skærm

Type	15,6" med Truelife
Opløsning (maksimum)	1366 x 768
Dimensioner:	
Højde	225,06 mm (8,86")
Bredde	366,63 mm (14,43")
Diagonal	396,24 mm (15,60")
Pixelafstand	0,2520 mm
Opdateringshastighed	60 Hz
Betjeningsvinkel	0 grader (lukket) til 360 grader
Synsvinkel	160 grader
Styreelementer	Lysstyrke kan styres vha. genvejstaster.



Mål og vægt

System-  
oplysninger

Hukommelse



Porte og stik



Kommunikation



Video



Audio



Lager



Mediekortlæser



Skærm



Tastatur



Kamera



Berøringsplade



Batteri



Strømadapter



Computermiljø





## Tastatur

Type	Chiclet-tastatur
Genvejstaster	<p>Der er to symboler på nogle af tastaturets taster. Disse taster kan anvendes til at indtaste alternative tegn eller udføre sekundære funktioner. Tryk på Shift og den ønskede tast for at skrive det alternative tegn. Tryk på Fn og den ønskede tast for at udføre sekundære funktioner.</p> <p><b>BEMÆRK:</b> Du kan ændre funktionen af genvejstasterne ved at trykke på Fn+Esc, eller ved at ændre <b>funktionstastens funktionsmåde</b> i System Setup (Systeminstallationsmenuen).</p>

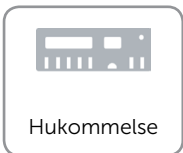
[Liste med genvejstaster.](#)



Mål og vægt



System-  
oplysninger



Hukommelse




Porte og stik



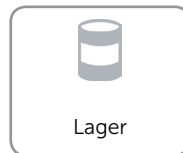
Kommunikation



Video



Audio




Lager




Mediekortlæser



Skærm




Tastatur



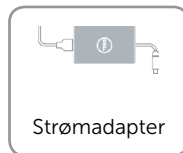
Kamera



Berøringsplade



Batteri



Strømadapter



Computermiljø



## Genvejstaster

	Slå lyd fra		+		Tænder/slukker for FN-tastlås
	Formindsk lydstyrke		+		Slå trådløst fra/til
	Forøg lydstyrke		+		Åbner programmenuen
	Afspil forrige nummer/kapitel		+		Slumre
	Afspil/Afbryd midlertidigt		+		Pause/skift
	Afspil næste nummer/kapitel		+		Skift mellem indikator for batteristatus og indikator for harddiskaktivitet
	Skift til ekstern skærm		+		Systemanmodning
	Søg		+		Skifter Scroll lock
	Formindsk lysstyrke				
	Forøg lysstyrke				



## Kamera

### Opløsning:

Stillbillede	0,92 megapixel
Video	1280 x 720 (HD) ved 30 fps (maksimum)
Diagonal synsvinkel	74 grader



Mål og vægt

System-  
oplysninger

Hukommelse



Porte og stik



Kommunikation



Video



Audio



Lager



Mediekortlæser



Skærm



Tastatur



Kamera



Berøringsplade



Batteri



Strømadapter



Computermiljø



## Berøringsplade

### Opløsning:

Horisontal	2040
Vertikalt	1240

### Dimensioner:

Bredde	105 mm (4,13")
Højde	65 mm (2,56")



Mål og vægt

System-  
oplysninger

Hukommelse



Porte og stik



Kommunikation



Video



Audio



Lager



Mediekortlæser



Skærm



Tastatur



Kamera



Berøringsplade



Batteri



Strømadapter

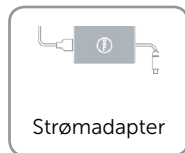


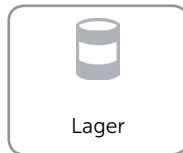


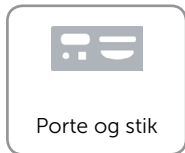
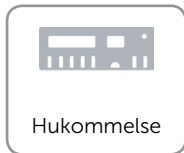
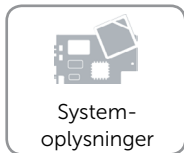


Computermiljø



## Batteri

Type	<ul style="list-style-type: none"><li>• 4 celler (40 Watt-timer) smart litium</li><li>• 4 celler (47 Watt-timer) smart litium</li></ul>
Dimensioner:	
Højde	20 mm (0,79")
Bredde	270 mm (10,63")
Dybde	37,50 mm (1,48")
Vægt (maksimum)	0,25 kg (0,55 lb)
Spænding	14,80 VDC
Driftstid	Varierer alt afhængigt af driftsbetingelserne og kan reduceres betydeligt under visse strømkrævende betingelser.
Opladningstid når computeren er slukket (omtrentlig)	4 timer
Levetid (omtrentlig)	300 afladnings-/opladningscykluser
Temperaturområde:	
Drift	0°C til 35°C (32°F til 95°F)
Opbevaring	-40°C til 65°C (-40°F til 149°F)
Møntcellebatteri	CR-2032





## Strømadapter

Type	45 W
Indgangsspænding	100 VAC–240 VAC
Netfrekvens	50 Hz–60 Hz
Indgangsstrøm	1,30 A
Udgangsstrøm	2,31 A
Normeret udgangsspænding	19,50 VDC
Temperaturområde:	
Drift	0°C til 40°C (32°F til 104°F)
Opbevaring	–40°C til 70°C (–40°F til 158°F)



Mål og vægt

System-  
oplysninger

Hukommelse



Porte og stik



Kommunikation



Video



Audio



Lager



Mediekortlæser



Skærm



Tastatur



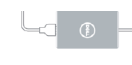
Kamera



Berøringsplade



Batteri



Strømadapter



Computermiljø



## Computermiljø

Luftbåret forureningsniveau	G1 som defineret i ISA-S71.04-1985	
	<b>Drift</b>	<b>Opbevaring</b>
Temperaturområde	0°C til 35°C (32°F til 95°F)	-40°C til 65°C (-40°F til 149°F)
Relativ luftfugtighed (maksimum)	10 % til 90 % (ikke-kondenserende)	0 % til 95 % (ikke-kondenserende)
Vibration (maksimum)*	0,66 GRMS	1,30 GRMS
Stød (maksimum)	110 G <sup>†</sup>	160 G <sup>‡</sup>
Højde over havet (maksimum)	-15,2 m til 3048 m (-50 ft til 10.000 ft)	-15,2 m til 10.668 m (-50 ft til 35.000 ft)

\* Målt vha. et vilkårligt vibrationsspektrum, som simulerer et brugermiljø.

† Målt ved brug af en 2 ms halvsinus-impuls når harddisken er i brug.

‡ Målt ved brug af en 2 ms halvsinus-impuls når harddiskens læserhoved er parkeret.



Mål og vægt



System-  
oplysninger



Hukommelse



Porte og stik



Kommunikation



Video



Audio



Lager



Mediekortlæser



Skærm



Tastatur



Kamera



Berøringsplade



Batteri



Strømadapter



Computermiljø